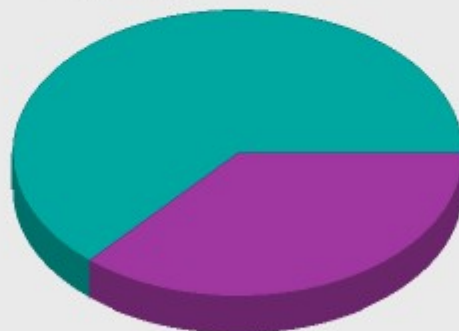


Bürgermeisterwahl 28.02.2010
Endergebnis

Stimmb. ohne Sperrv.	7.364
Stimmb. mit Sperrv.	586
Stimmb. zusammen	7.950
Wähler zusammen	3.934
Gültige Stimmen insgesamt	3.894
Ungült. Stimmen	40
Wahlbeteiligung	49,48 %
	<i>Stimmen</i> <i>Anteil</i>
Müller, Heiko	2.482 63,74 %
Tatsch, Klaus-Michael ...	1.412 36,26 %

Bürgermeisterwahl 28.02.2010
Endergebnis
Stimmenanteile in Prozent (%)

Müller, Heiko
63,74%



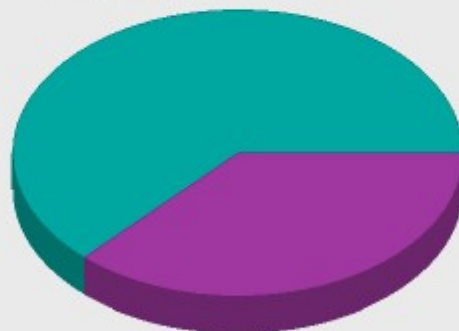
Tatsch, Klaus-Michael
36,26%

**Bürgermeisterwahl 28.02.2010
Realschule, Sundweg (1)**

Stimmberechtigter ohne Sperrv.	1.405
Stimmberechtigter mit Sperrv.	103
Stimmberechtigter zusammen	1.508
Wähler zusammen	787
Gültige Stimmen insgesamt	777
Ungült. Stimmen	10
Wahlbeteiligung	52,19%
	<i>Stimmen</i> <i>Anteil</i>
Müller, Heiko	490 63,06%
Tatsch, Klaus-Michael ..	287 36,94%

**Bürgermeisterwahl 28.02.2010
Realschule, Sundweg (1)
Stimmenanteile in Prozent (%)**

**Müller, Heiko
63,06%**



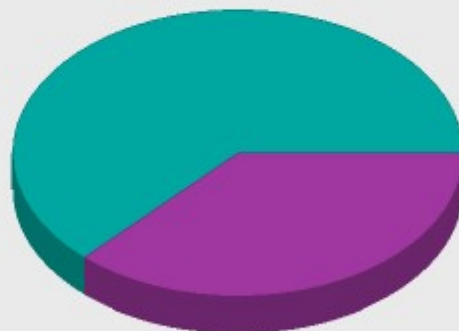
**Tatsch, Klaus-Michael
36,94%**

**Bürgermeisterwahl 28.02.2010
Bürogebäude Autokraft, Wilhelmsplatz (2)**

Stimmberechtigter ohne Sperrverbot	1.429	
Stimmberechtigter mit Sperrverbot	94	
Stimmberechtigter zusammen	1.523	
Wähler zusammen	771	
Gültige Stimmen insgesamt	764	
Ungültige Stimmen	7	
Wahlbeteiligung	50,62%	
	<i>Stimmen</i>	<i>Anteil</i>
Müller, Heiko	482	63,09%
Tatsch, Klaus-Michael ..	282	36,91%

**Bürgermeisterwahl 28.02.2010
Bürogebäude Autokraft, Wilhelmsplatz (2)
Stimmenanteile in Prozent (%)**

Müller, Heiko
63,09%



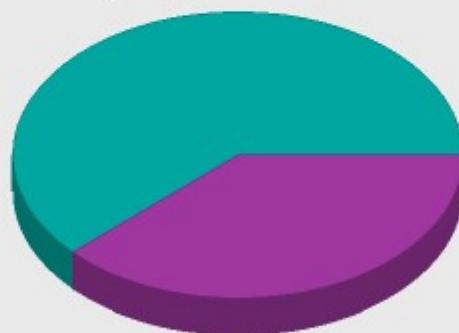
Tatsch, Klaus-Michael
36,91%

Bürgermeisterwahl 28.02.2010
Theodor-Storm-Schule, Schulstraße (3)

Stimmberechtigter ohne Sperrv.	1.419	
Stimmberechtigter mit Sperrv.	125	
Stimmberechtigter zusammen	1.544	
Wähler zusammen	855	
Gültige Stimmen insgesamt	840	
Ungült. Stimmen	15	
Wahlbeteiligung	55,38 %	
	<i>Stimmen</i>	<i>Anteil</i>
Müller, Heiko	520	61,90 %
Tatsch, Klaus-Michael ..	320	38,10 %

Bürgermeisterwahl 28.02.2010
Theodor-Storm-Schule, Schulstraße (3)
 Stimmenanteile in Prozent (%)

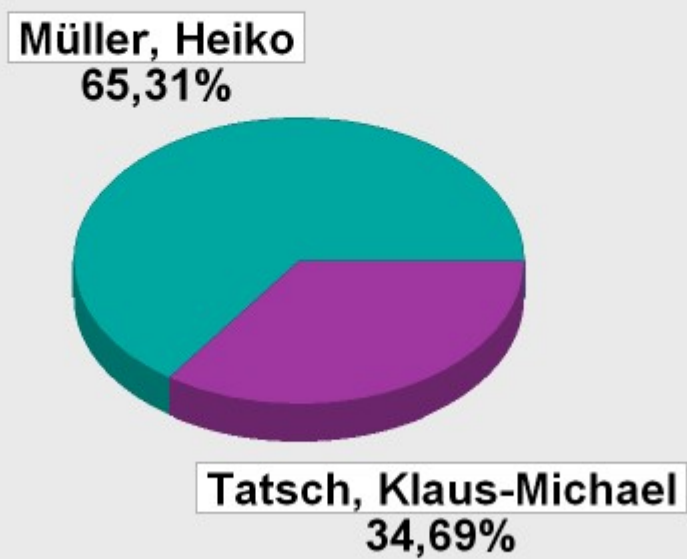
Müller, Heiko
61,90%



Tatsch, Klaus-Michael
38,10%

Bürgermeisterwahl 28.02.2010 Rathaus, Markt (4)	
Stimmb. ohne Sperrv.	1.620
Stimmb. mit Sperrv.	189
Stimmb. zusammen	1.809
Wähler zusammen	911
Gültige Stimmen insgesamt	908
Ungült. Stimmen	3
Wahlbeteiligung	50,36 %
	<i>Stimmen</i> <i>Anteil</i>
Müller, Heiko	593 65,31 %
Tatsch, Klaus-Michael ..	315 34,69 %

Bürgermeisterwahl 28.02.2010
Rathaus, Markt (4)
Stimmenanteile in Prozent (%)

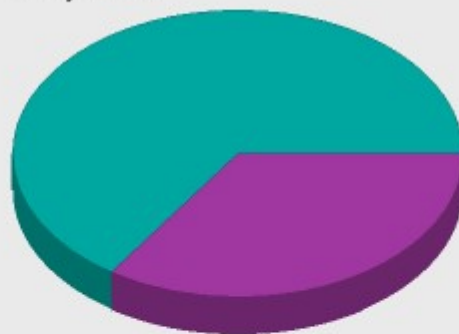


**Bürgermeisterwahl 28.02.2010
Franz-Böttger-Schule, Friedrich-Ebert-St (5)**

Stimmberechtigter ohne Sperrv.	1.491
Stimmberechtigter mit Sperrv.	75
Stimmberechtigter zusammen	1.566
Wähler zusammen	610
Gültige Stimmen insgesamt	605
Ungült. Stimmen	5
Wahlbeteiligung	38,95 %
	<i>Stimmen</i> <i>Anteil</i>
Müller, Heiko	397 65,62 %
Tatsch, Klaus-Michael ..	208 34,38 %

**Bürgermeisterwahl 28.02.2010
Franz-Böttger-Schule, Friedrich-Ebert-St (5)
Stimmenanteile in Prozent (%)**

**Müller, Heiko
65,62%**



**Tatsch, Klaus-Michael
34,38%**